



1. ПРИЗНАЧЕННЯ:

Електронний контролер MUL-T-LOCK® ENTR™ – призначений для використання із механічними циліндрами MUL-T-LOCK® ENTR™ (замовляються окремо) в замках на заміну звичайних циліндрів DIN стандарту. Циліндр з контролером MUL-T-LOCK® ENTR™ може бути встановлений замість звичайного механічного циліндру до вже існуючих дверних замків без будь яких доопрацювань. Надає змогу керувати замком за допомогою пультів дистанційного керування, зчитувачем відбитків пальців, кодовою панеллю, смартфоном чи звичайним механічним ключем.

2. ТЕХНІЧНІ ХАРАКТЕРИСТИКИ:

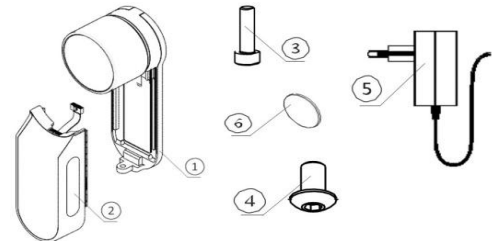
- Тип батареї – Lithium-ion акумулятор
- Напруга та ємність батареї – 7,4 В, 2600мА/г
- Напруга зарядки – 12В постійного струму, 1А
- Клас захисту – IP44
- Розміри, мм – 150 x 55 x 54
- Частота зв'язку із пристроями керування – 2,4 ГГц
- Технологія зв'язку із смартфоном – Bluetooth 4.0 LE
- Підтримка мобільного додатку із Bluetooth 4.0 LE - iOS 7 та вище, Android 4.4 та вище

3. КОМПЛЕКТАЦІЯ:

Механічний циліндром MUL-T-LOCK® ENTR™ та пристрої керування замовляються окремо.

Комплект поставки

1. Основа із тумблером контролера
2. Електронний блок із акумуляторною батареєю
3. Гвинт кріплення циліндра MUL-T-LOCK® ENTR™
4. Гвинт кріплення електронного блоку
5. Зарядний пристрій ENTR™
6. Магнітний контакт



УВАГА!

Перед початком використання контролера MUL-T-LOCK® ENTR™ потрібно приєднати до нього циліндр та провести налаштування і конфігурацію в дверях

4. УМОВИ ЕКСПЛУАТАЦІЇ:

- Монтаж, налаштування та програмування контролера MUL-T-LOCK® ENTR™ виконується виключно фахівцями центрів продажу продукції ENTR™
- Категорично забороняється включати та використовувати Електронний контролер MUL-T-LOCK® ENTR™ до його повного монтажу в дверях
- Для використання смартфона переконайтеся у наявності необхідної операційної системи та відповідного модулю Bluetooth 4.0 LE
- Заборонено використовувати зарядний пристрій із іншими приладами.
- Повна інструкція доступна для завантаження на www.spv.ua

5. ГАРАНТІЙНІ ЗАБОВ'ЯЗАННЯ:

- Гарантійний термін експлуатації 12 місяців з дня продажу, при умовах дотримання правил експлуатації.

ГАРАНТІЯ НЕ НАДАЄТЬСЯ:

- В разі непрофесійного монтажу обладнання.
- Якщо несправності виникли внаслідок порушення покупцем умов експлуатації, транспортування, зберігання, аварійного відкриття або спроби зламу замка чи дверей, неправильного встановлення, потрапляння всередину сторонніх предметів, а також дії нездоланної сили (пожежі, природні катастрофи тощо).
- Якщо встановлення або ремонт виробу здійснювали не уповноважена організація або особа.
- У разі втрати гарантійно-сервісної книжки або гарантійного талона.

Вимоги, які власник виробу може висунути продавцю або виробнику визначаються Законом України «Про захист прав споживачів».

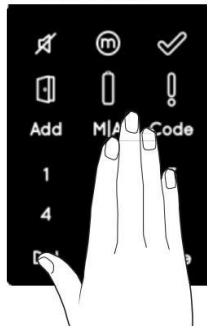
6. ТОЧКИ ПРОДАЖУ ТА СЕРВІСНІ ЦЕНТРИ:

У разі виникнення будь-яких питань рекомендуємо звертатись в точки продажу MUL-T-LOCK® ENTR™ або Авторизований сервіс-центр з у Вашою місті (див. адресу на www.spv.ua).

Налаштування Механічного та Автоматичного режиму зачинення

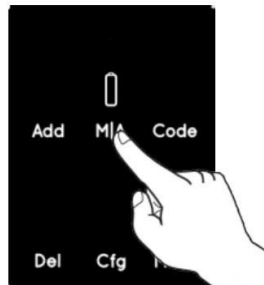
1

Прикладіть долоню до сенсорної панелі на 3 сек



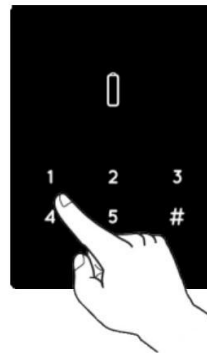
2

Натисніть кнопку [M/A]



3

Введіть ПІН код та натисніть [#]



4

При активації ручного управління спрацює індикатор [Manual]



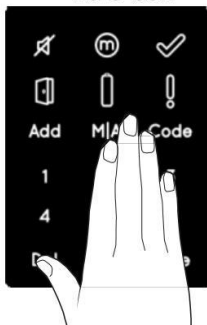
Увага:

- При переході ENTR™ в Механічний режим [Manual] відключається автоматичне замикання замка в разі зачинення дверей.
- Повторіть процедуру для переходу ENTR™ в Автоматичний [Auto] режим.

Налаштування звукового сигналу (ON/OFF)

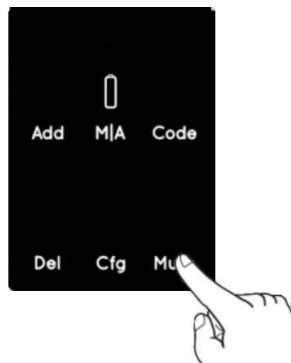
1

Прикладіть долоню до сенсорної панелі на 3 сек



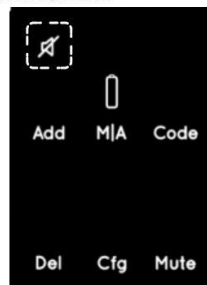
2

Натисніть кнопку [Mute]



3

При відключенні звуків індикатор [Mute] активний



Увага:

- Налаштування звукового сигналу в ENTR™ в режимі ВІКЛ (OFF) відмінняє звукову індикацію відчинених дверей. Дане налаштування не відмінняє звуковий супровід натискання кнопок сенсорної панелі
- Виконайте процедуру для переходу в режим ВКЛ. (ON)

Основні Індикатори


Без звука (зелений)



Механічний режим (зелений)




OK (зелений)



Двері не зачинені (червоний)



Стан батареї (зелений/червоний)



Помилка (червоний)

